



Çocuk Bakıcılığı ve Dadi Sektör Raporu



'25 Nisan 2021 tarihinde hazırlandı

İş Yapma Kolaylığı Endeksi

İş yapma kolaylığı endeksi (sıralama)

SON GÜNCELLENME TARİHİ: 2020

Bir pazarda iş yapmanın kolaylık düzeyini 1 ile 190 arasında sıralayarak ölçer. Bu veri, ülkedeki yasal düzenlemelerin yerel bir işletmenin kuruluş faaliyet göstermesi için elverişli olup olmadığını anlamaya yardımcı olur.

Dünya Bankası



Windows'u Etkinleştir

Windows'u etkinleştirmek için Ayarlar'a gidin

YORUM

Grafikte de gördüğünüz üzere Çocuk bakıcılığı ve Dadılık Sektöründe iş yapma kolaylığı en fazla ABD olurken Almanya ve İngiltere 2. sırada Türkiye ise 33 puanla 3. sırada yer alıyor

Abd ve İngiltere arasında çok büyük bir fark bulunmamakla birlikte Türkiye bu sıralamanın biraz gerisinde kalıyor

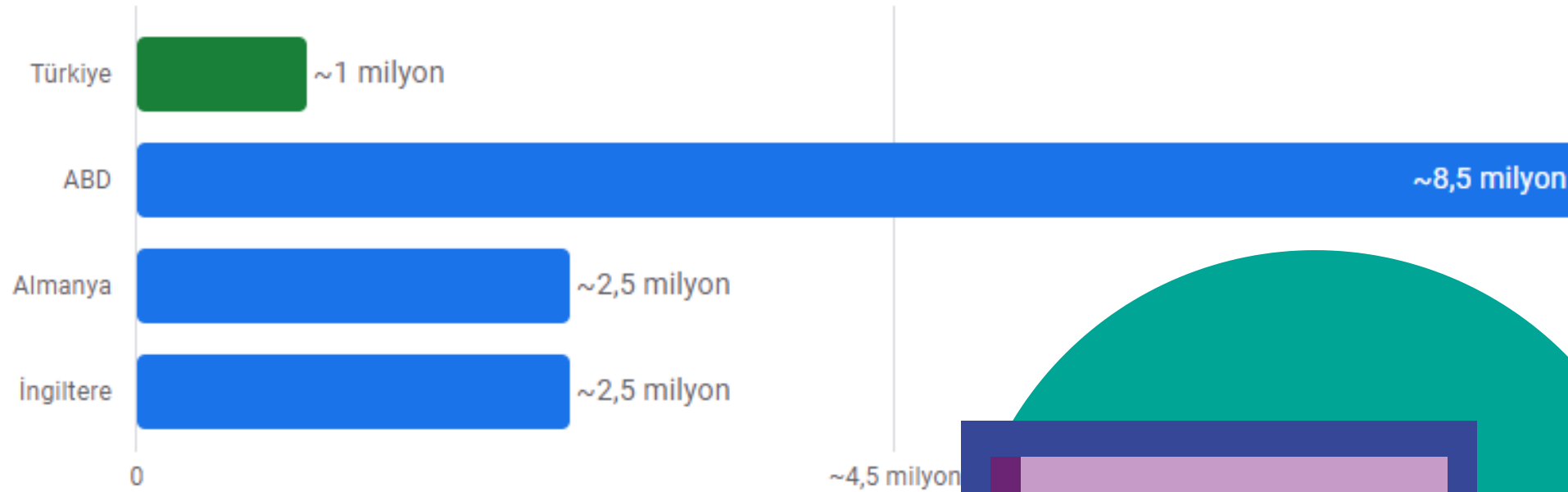


Kategoriler genelinde aylık arama sayısı

HER 35 GÜNDE BİR GÜNCELLENİR

Seçtiğiniz ürün kategorileriyle alakalı aylık Google aramalarının ortalama sayısı. Arama hacimleri, talebin göstergesidir. Ayrıca pazardaki işletm kategorilerinizin yararlanabileceği toplam fırsatları belirlerken faydalı olabilir.

Google



RAPOR 2:

Katogoriler Genelinde Aylık Aranma Sayısı

Aylık arama sayılarını incelediğimiz en fazla aramaya sahip ülke 8.5 Milyon ile Abd iken Almanya ve İngiltere 2.5 Milyon Aylık arama sayısına sahip.

Türkiyede ise Çocuk Bakıcılığı ve Dadı sektörü yaklaşık olarak 1 milyon aylık arama sayısına sahip

RAPOR 3

Google Ads'in Önerdiği Teklif

Google Ads'in önerdiği tekliflere baktığımız da tıklama başına maliyetin en yüksek olduğu ülke Abd iken en düşük teklif ise Türkiye'dedir.

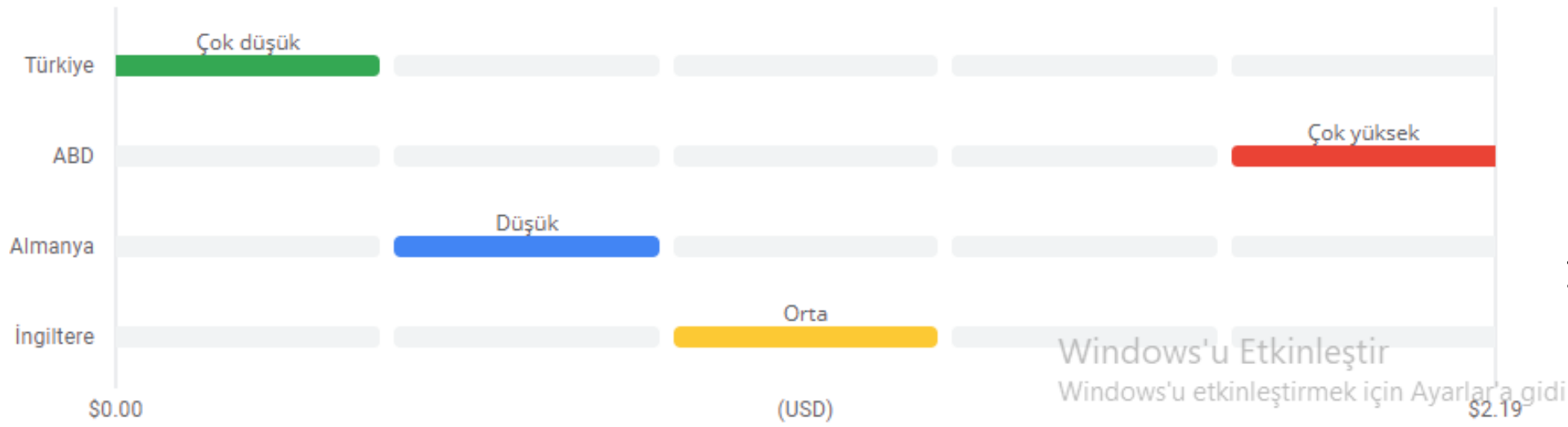
Tıklama başına maliyetin Türkiye'de bu denli düşük olması bizlere sektör içerisinde yapacağımız Google Ads reklamcılığı çalışmalarında oldukça büyük katkılar sunar

Google Ads'in önerdiği teklif

HER 35 GÜNDE BİR GÜNCELLENİR

Seçtiğiniz kategorilerdeki alakalı anahtar kelimeler için ortalama tıklama başına maliyetin (TBM) göstergesi. Düşük TBM, teklif verenlerin sayısı ve rekabetin daha düşük olduğunu gösterir. Yüksek TBM, teklif verenlerin sayısı ve rekabetin daha yüksek olduğunu gösterir.

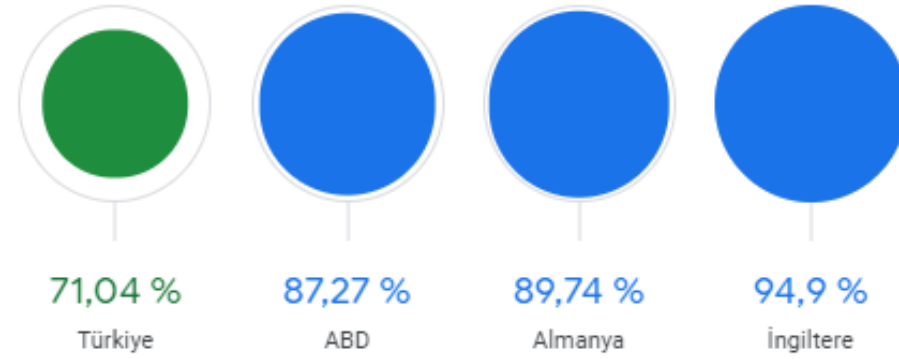
Google



Etkin internet nüfusu

SON GÜNCELLENME TARİHİ: 2018

Son 3 ayda (herhangi bir konumdan) internet kullanan kişilerin yüzdesi. Bu veri, pazardaki internet kullanım oranı seviyesine dair bilgi edinmenizi sağlar.



Windows'u Etkinleştir


Uluslararası Telekomünikasyon Birliği (ITU)

RAPOR 4:

Etkin İnternet Nüfusu

Soldaki verilerde gördüğümüz üzere internet kullanım oranı seviyesi Abd, Almanya ve İngilterede yüzde 85 in üzerindeki Türkiye'de bu sayı yüzde 71 civarındadır.

Bu verileri Türkiyede her geçen gün artan internet kullanım oranı ile beraber değerlendirdiğimizde Çocuk Bakıcılığı ve Dadılık sektörü için oldukça iyi değerdir.



Android ve iOS kullanımı

SON GÜNCELLENME TARİHİ: 2019

Mobil cihazlarda işletim sistemi olarak Android OS ve iOS kullanımı. Bu veri, bir Android ve iOS uygulamasını kullanıma sunmak veya bu cihazları hedefleyen reklam kampanyaları yayınlamak için potansiyel pazar büyüklüğünü gösterebilir.

TR US DE GB



Android	83.9
iOS	15.7
Diğer	0.4

StatCounter



RAPOR 5:

MOBİL REKLAMLAR İÇİN ANDROİD VE İOS KULLANIMI

Eldeki veriler doğrultusunda ilgili ülkelerde (ABD, Türkiye, Almanya, İngiltere) Android kullanımı yüzde 83,9 iken iOS kullanımı yüzde 15,7 'dir

Bu veriler doğrultusunda çocuk bakıcılığı ve dadı sektöründe verilecek reklamlarda mobil hedeflemede yoğunluklu olarak android seçilebilir.

Cihaza göre ürün araştırması dağılımı

SON GÜNCELLENME TARİHİ: 2016

Ürün veya hizmetleri araştırırken belirli bir cihazı kullanan kişilerin yüzdesi. Bu veri, kullanıcıların satın alma işleminden önce araştırma yapmak için farklı cihazlardan nasıl faydalanabileceğini gösterir.

Tüketici Barometresi

Cihaza göre ürün araştırması dağılımı

	Türkiye	ABD	Almanya	İngiltere
Bilgisayar	76,81%	76,58%	84,14%	76,97%
Cihaz türünü hatırlamadım	1,53%	1,92%	0,43%	1,88%
İnternet özelliği olan diğer cihazlar	3,74%	1,98%	1,71%	1,8%
Akıllı Telefon	42,11%	29,48%	18,87%	22,7%
Tablet	10,52%	15,44%	10,49%	17,64%

Windows'u Etkinleştir

RAPOR 6:

Cihaza Göre Ürün Araştırması Dağılımı



Satın Alma Aşamalarında İnternet Kullanımı

Satın alma aşamalarında internet kullanımı

SON GÜNCELLENME TARİHİ: 2016

Satın alma süreci boyunca internet kullanımının dökümü. Bu veri, kullanıcıların ürün veya hizmet satın almak için internetten nasıl yararlanabileceğine dair bilgi edinmenizi sağlar.



Satın alma aşamalarında internet kullanımı	Türkiye	ABD	Almanya	İngiltere
Çevrimiçi seçimler karşılaştırıldı	55,83%	51,35%	49,28%	51,79%
Erken ilham arayışı ve çevrimiçi ikeşifler yapıldı	52,16%	39,05%	38,4%	42,74%
Hemen çevrimdışı satın alma için çevrimiçi olarak hazırlandı (örneğin, çevrimiçi konum arandı)	32,17%	36,95%	26,22%	29,97%
Online tavsiye istendi	38,57%	32,91%	26,42%	30,15%


Anahtar Kelime Hacimleri

<input type="checkbox"/> bebek bakıcılığı	10 B-100 B	Orta	-	₺1,10	₺3,85
<input type="checkbox"/> çocuk bakıcılığı	1 B-10 B	Orta	-	₺0,90	₺4,12
<input type="checkbox"/> dadı	1 B-10 B	Düşük	-	₺2,24	₺2,31

Yukarıdaki verilerde "bebek bakıcılığı,çocuk bakıcılığı ve dadı" anahtar kelimelerinin aylık aranma hacimleri,rekabet düzeyi ve tbm(en düşük ve en yüksek) teklifleri gösterilmiştir

Bu verilerden yola çıkarak bu anahtar kelimelerde tıklama başına maliyetin düşük olması, rekabetin genel anlamda orta seviye olması ve uygun aranma hacimleri dolayısıyla bu alanda yapılacak bir SEO ve Google Ads çalışması oldukça verimli sonuçlar getirebilir.

TREND ANALİZİ VE BÖLGE DAĞILIMI



Yanda verilen grafik " bebek bakıcılığı " anahtar kelimesinin trend grafiğini göstermektedir.



"bebek bakıcılığı" anahtar kelimesi trend grafiği

Yapılan analiz sonucunda Türkiye' de "bebek bakıcılığı" anahtar kelimesinin en sık kullanıldığı illerin sırasıyla Muğla, Gaziantep, Ankara, İstanbul ve Eskişehir olduğu gözlemlenmiştir.

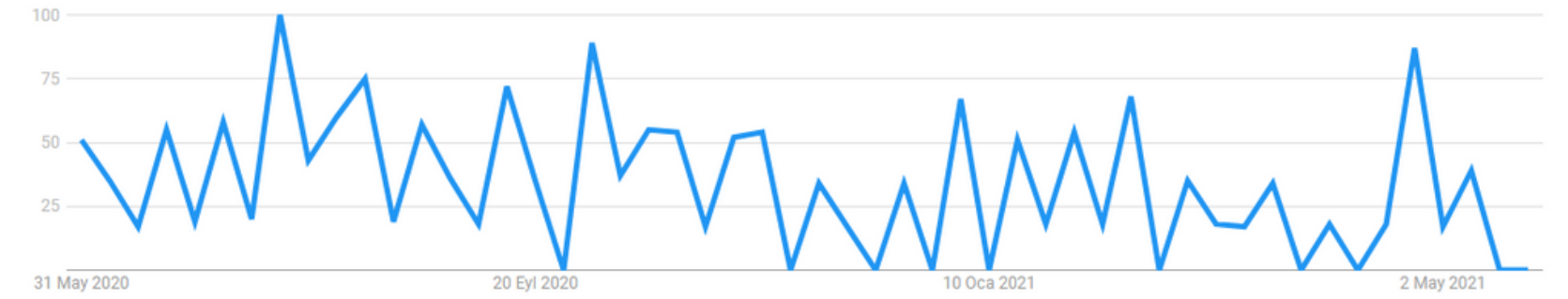


TREND ANALİZİ VE BÖLGE DAĞILIMI



Yanda verilen grafik " çocuk bakıcılığı " anahtar kelimesinin trend grafiğini göstermektedir.

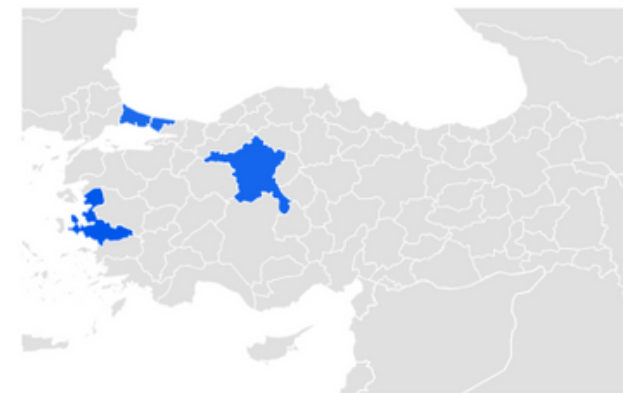
Zaman içinde gösterilen ilgi ?



Windows'u Etkinleştir

"çocuk bakıcılığı" anahtar kelimesi trend grafiği

Alt bölgeye göre ilgi alanı ?



Sıra	Bölge	İlgili Alan
1	İzmir	100
2	Ankara	88
3	İstanbul	84

Windows'u Etkinleştir

Yapılan analiz sonucunda Türkiye' de "dadi" anahtar kelimesinin en sık kullanıldığı illerin sırasıyla İzmir, Ankara ve İstanbul olduğu gözlemlenmiştir.


TREND ANALİZİ VE BÖLGE DAĞILIMI



Yanda verilen grafik "dadı" anahtar kelimesinin trend grafiğini göstermektedir.

Yapılan analiz sonucunda Türkiye' de "dadı" anahtar kelimesinin en sık kullanıldığı illerin sırasıyla Muğla, Aydın, Balıkesir, Manisa ve Sakarya olduğu gözlemlenmiştir.

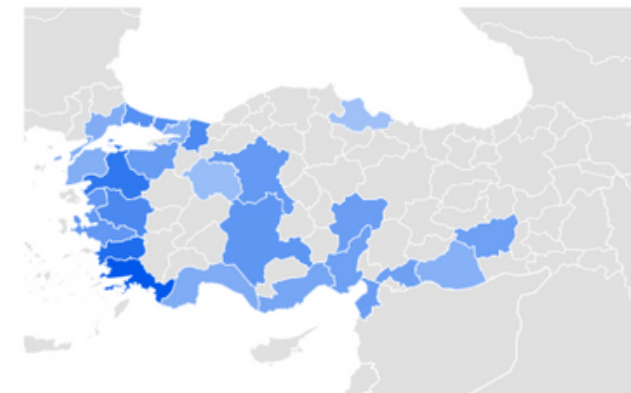
Zaman içinde gösterilen ilgi ?



"dadı" anahtar kelimesi trend grafiği

Alt bölgeye göre ilgi alanı ?

Alt Bölge



Sıra	İl	İlgi Alanı
1	Muğla	100
2	Aydın	82
3	Balıkesir	73
4	Manisa	58
5	Sakarya	57

YOUTUBE'DA EN ÇOK İZLENEN VİDEOLAR



Masal Bebek Bakıcısı Oluyor ve Gerçek Bebek Bakıyor - Kids Pretend Play Taking of Babies feeding

269.102.767 görüntüleme • 16 Haz 2018 BEĞEN BEĞENME PAYLAŞ KAYDET ...

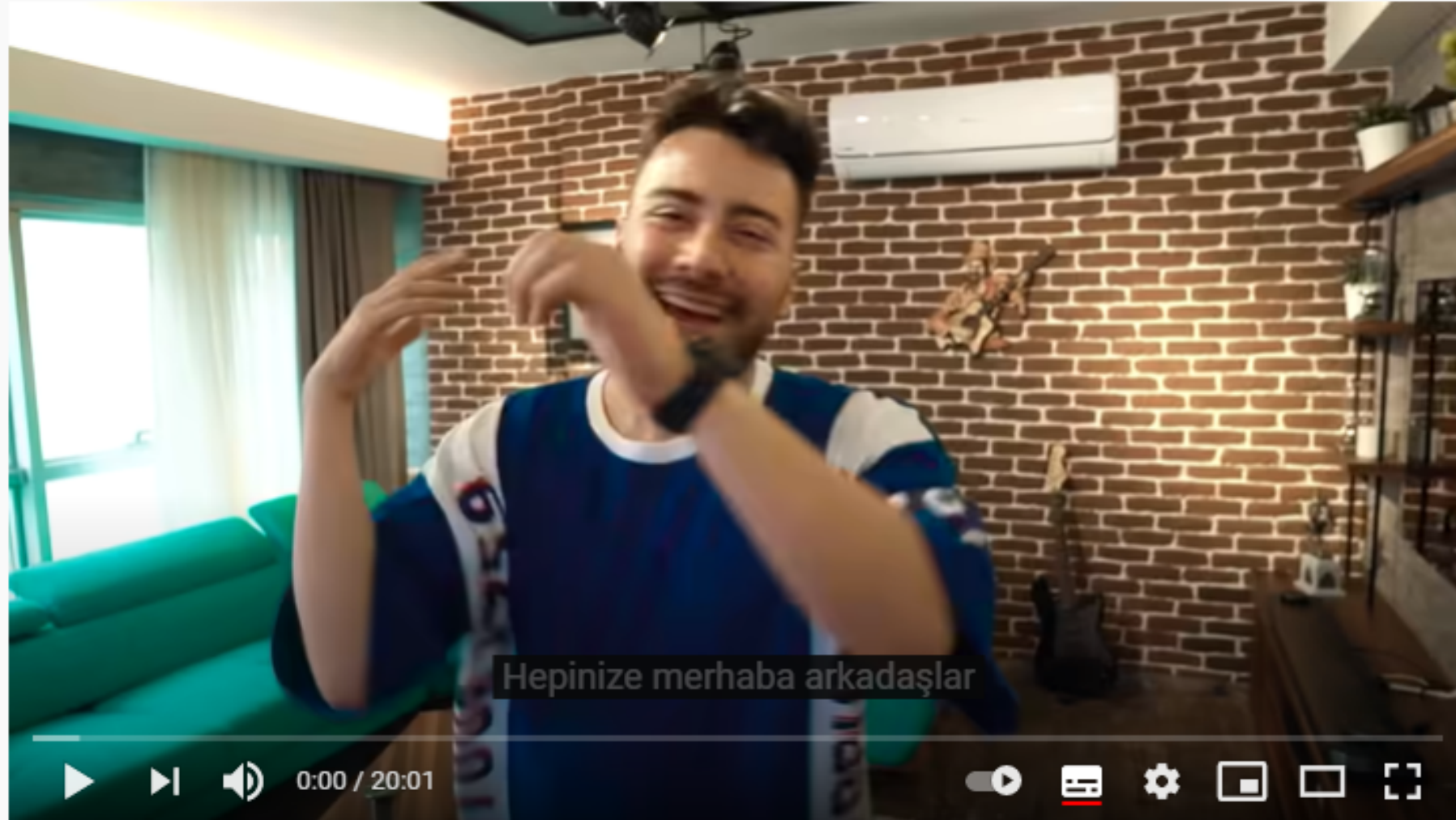


Tom ve Jerry | Bebek Bakıcısı | Boomerang

92.041.161 görüntüleme • 10 Haz 2016 252 B 144 B PAYLAŞ KAYDET ...

"çocuk bakıcılığı" ve "bebek bakıcılığı" anahtar kelimelerinde en fazla izlenen videolar

YOUTUBE'DA EN ÇOK İZLENEN VİDEOLAR



4 TANE ÇOCUK BAKARAK BİR GÜN GEÇİRMEK *Çıldırıldım*

27.167.093 görüntüleme • 20 Mar 2019

395 B 36 B PAYLAŞ KAYDET ...



ÇOCUK BAKARAK BİR GÜN GEÇİRMEK (Kız Kardeşim)

24.795.264 görüntüleme • 27 Nis 2018

365 B 26 B PAYLAŞ KAYDET ...

"çocuk bakıcılığı" ve "bebek bakıcılığı" anahtar kelimelerinde en fazla izlenen videolar

PINTERESTTE ÖNE ÇIKAN PINLER

Pinterest



Barbie Skipper Babysitters Inc. Feeding Playset with...



Aile, çocuk ve psikoloji



Great and easy cake Decor ideas



Barbie Skipper Babysitters Inc. Feeding Playset with...



Woman Reading Book To Children



FrugalFun4Boys.com



Printable Babysitting Kit (Free Forms, Checklists...




10 Babysitter Apps To Jumpstart Your Babysitting Career...



Windows 10 için ücretsiz
Windows 10 kullanmak için Ayarlar'da

INSTAGRAM HASHTAGLAR VE ÖNE ÇIKAN İÇERİKLER

Instagram


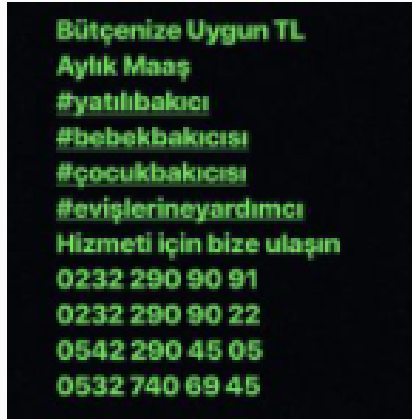


#çocukbakıcısı

13.980 gönderi

Takip Et

Başlıca gönderiler



#bebekbakıcısı

10.896 gönderi

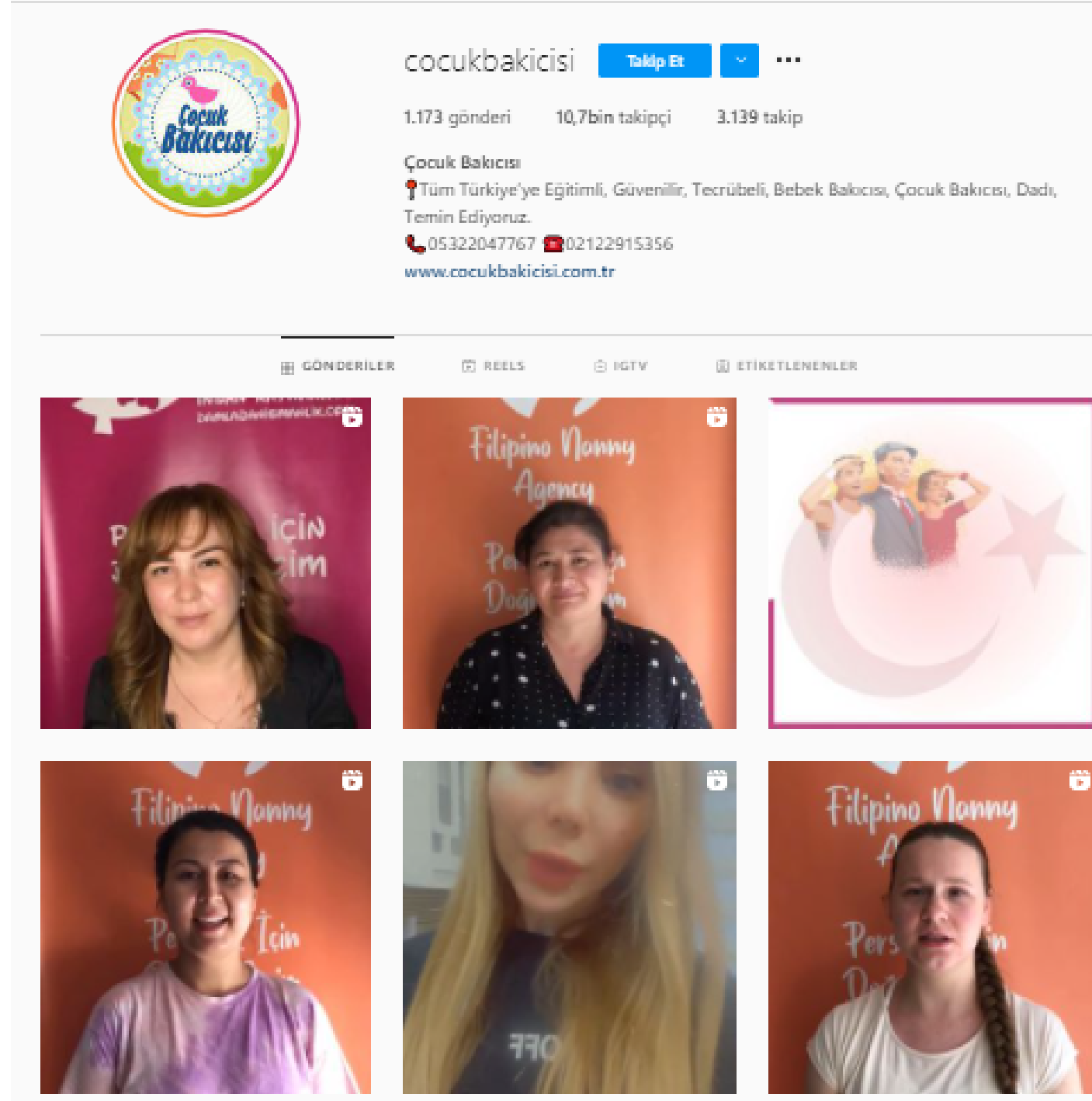
Takip Et

Başlıca gönderiler



INSTAGRAM BÜYÜK HESAPLAR

Instagram



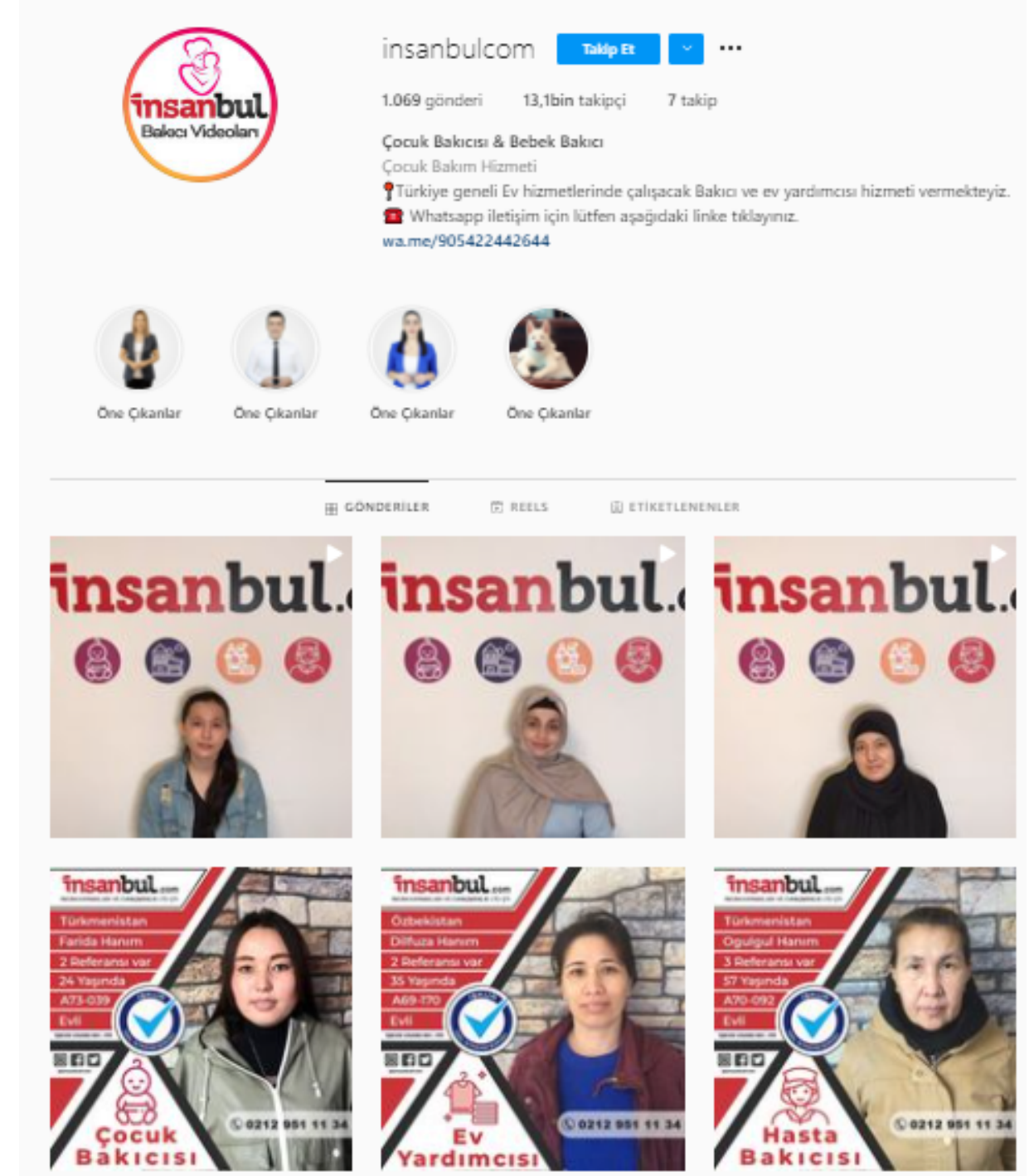
cocukbakicisi Takip Et

1.173 gönderi 10,7bin takipçi 3.139 takip

Çocuk Bakıcısı
Tüm Türkiye'ye Eğitimli, Güvenilir, Tecrübeli, Bebek Bakıcısı, Çocuk Bakıcısı, Dadı, Temin Ediyoruz.
05322047767 02122915356
www.cocukbakicisi.com.tr

GÖNDERİLER REELS İGTV ETİKETLENENLER

İçin için
Filipino Nanny Agency
Pers Doğ
Filipino Nanny Agency
Pers Doğ
Filipino Nanny Agency
Pers Doğ



insanbulcom Takip Et

1.069 gönderi 13,1bin takipçi 7 takip

Çocuk Bakıcısı & Bebek Bakıcı
Çocuk Bakım Hizmeti
Türkiye geneli Ev hizmetlerinde çalışacak Bakıcı ve ev yardımcısı hizmeti vermekteyiz.
Whatsapp iletişim için lütfen aşağıdaki linke tıklayınız.
wa.me/905422442644

Öne Çıkarlar Öne Çıkarlar Öne Çıkarlar Öne Çıkarlar

GÖNDERİLER REELS ETİKETLENENLER

insanbul.com insanbul.com insanbul.com

insanbul.com insanbul.com insanbul.com

Türkmenistan Farida Hanım 2 Referansı var 24 Yaşında A73-039 Evli Çocuk Bakıcısı 0212 901 11 34

Özbekistan Dilfuza Hanım 2 Referansı var 35 Yaşında A69-170 Evli Ev Yardımcısı 0212 901 11 34

Türkmenistan Ogulgul Hanım 3 Referansı var 57 Yaşında A70-092 Evli Hasta Bakıcısı 0212 901 11 34



İşinizi Dijital Pazarlama İle Büyütelim

Soru ve görüşlerimiz için iletişime geçin

Website

earnado.com

Telefon

0 850 360 1288

Email Address

hey@earnado.com