



Ev Eşyaları Sektör Raporu



2021 Mayıs ayında hazırlandı.

SEKTÖRE GENEL BAKIŞ

Cam, ahşap, metal, plastik vb. pek çok farklı seçenekte evin her bölümünde ihtiyaçlarımızı karşılayan ev eşyaları sektörü, aynı zamanda ülkeler adına önemli bir gelir kaynağıdır.

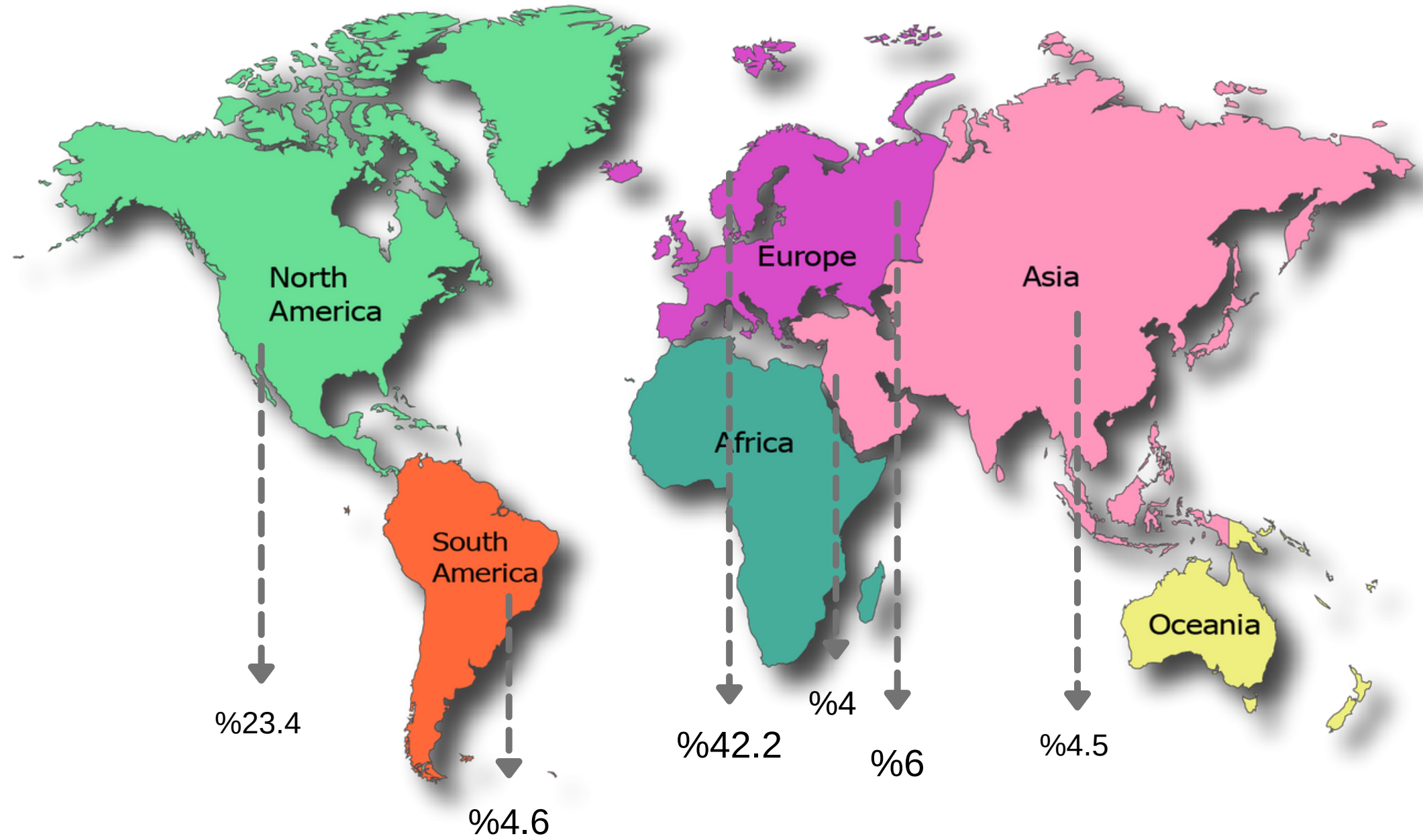
Ev Ürünleri Sanayi, çeşitli şirketler grubundan oluşmaktadır. Ev içinde ve çevresinde kullanılabilen bu tüketim ürünlerini üreten firmalar, ürünlerini çeşitli toptancılara ve perakendecilere sunmaktadır.

Çeşitlilik, ev eşyaları grubunun temel bir özelliğidir. Ev Ürünleri üreten şirketler büyük çoğunlukla holdinglerdir. Satın alıcı kısmında ise araştırmalar çoğu kişinin ev eşyalarını alışkanlıktan aldığına ulaşmıştır.

Bu sunumumuzda dünya pazarındaki yerine, hangi tarz ürünlerin daha geniş çaplı yer tuttuğuna ve Türkiye ihtacatındaki konumu gibi konulara değinip, sektör hakkında bilgi vermeyi amaçlıyoruz.



DÜNYA PAZAR BÜYÜKLÜĞÜ



paintmaps.com

Türk ev eşyaları sektörünün 2020 verilerine göre en fazla ihracatı yüzde 54,8 ile Avrupa ülkelerine gerçekleştirilmiştir. Orta Doğu yüzde 23,2 pay alırken, Afrika ülkelerine gerçekleştirilen ihracat yüzde 14,5'dir. Türkiye, eşyaları sektörü özelinde dünyanın en büyük 7'nci ihracatçısı konumundadır.

Sektörün en önemli ihracat payına sahip Avrupa kıtasını detaylıca inceleyecek olursak:

Almanya 7,4

Fransa 4,2

İngiltere 4,0

Hollanda 3,6

İtalya 2,7


Polonya 2,1

yüzdelerle yer alıyor.



TÜRKİYE'DEN EN FAZLA İHRAÇ EDİLEN EV EŞYALARI

%35.5 Küçük elektrikli ev eşyaları



%31.3 Metal ev eşyaları



%17.3 Plastik ev eşyaları



%11.4 Seramik ev eşyaları



%4.4 Cam ev eşyaları



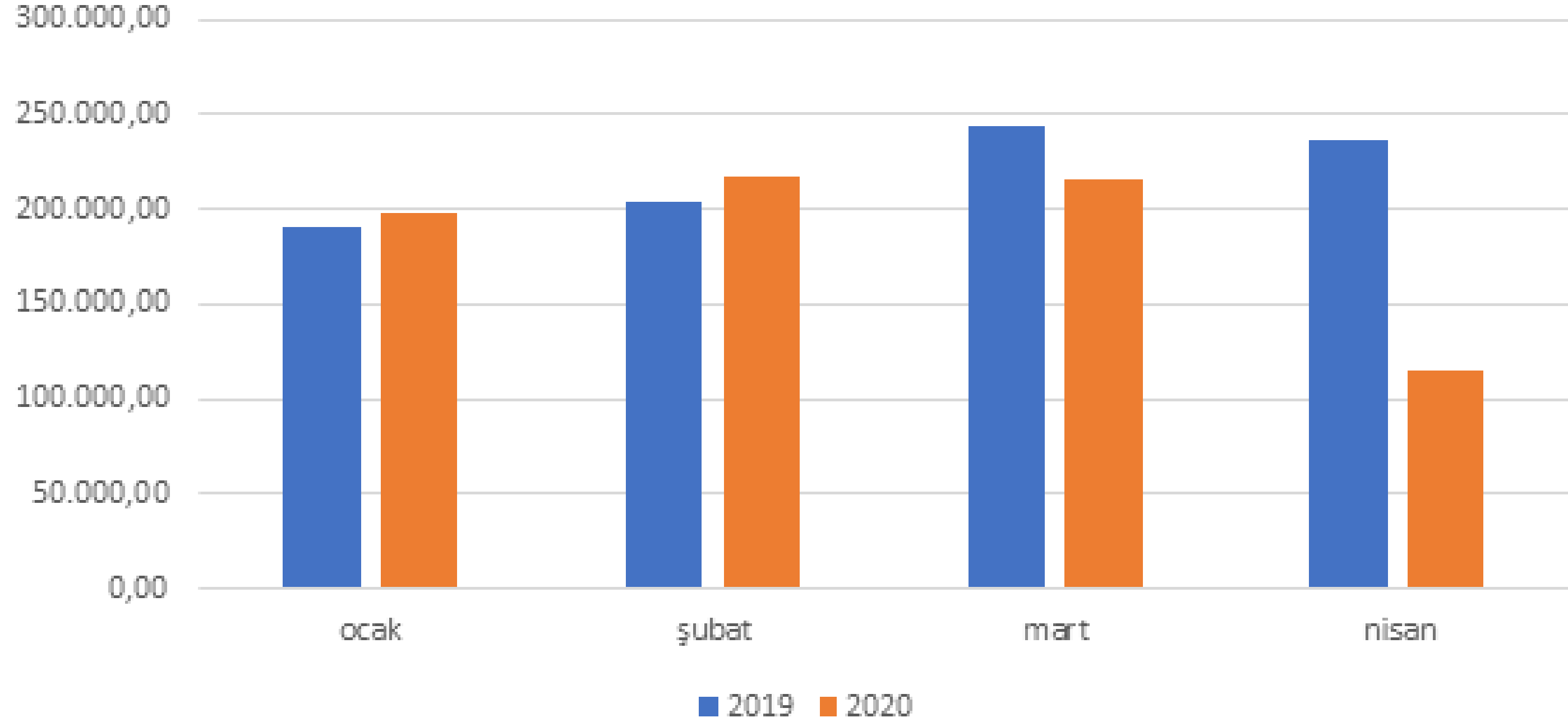
%0.00 Ahşap ev eşyaları



Ev ve Mutfak Eşyaları Sektörü Şubat 2021 İhracat Değerlendirme verilerine göre ,sektör ihracatımız bir önceki yılın aynı ayına göre toplam %21 oranında artış gösterdi.

2020 yılı Haziran ayından bugüne artış miktarlarını devam ettirmekte olan sektör ihracatının, 2021 yılında üst üste iki ay boyunca çift haneli büyüme oranı piyasayı olumlu etkiliyor.

Türkiye Ev Eşyaları Sektörünün 2020 Ocak-Mayıs Performansı



DÜNYA DA EN FAZLA İTHAL EDİLEN EV EŞYALARI

%39 Küçük elektrikli ev eşyaları



%28.1 Metal ev eşyaları



%19.1 Plastik ev eşyaları



%8.0 Seramik ev eşyaları



%5.7 Cam ev eşyaları



%0.04 Ahşap ev eşyaları



ÜLKE VERİLERİ


Ülke verilerine göre arama hacimleri, ülke gelir düzeyleri ve rekabet koşulları baz alınarak bir inceleme yapacağız. Ülke olarak Amerika, Almanya, İngiltere ve Türkiye üzerinden inceleme yapacağız.

Kategoriler genelinde aylık arama sayısı

HER 35 GÜNDE BİR GÜNCELLENİR

Seçtiğiniz ürün kategorileriyle alakalı aylık Google aramalarının ortalama sayısı. Arama hacimleri, talebin göstergesidir. Ayrıca pazardaki işletme kategorilerinizin yararlanabileceği toplam fırsatları belirlerken faydalı olabilir.


Google



Google Ads'in önerdiği teklif

HER 35 GÜNDE BİR GÜNCELLENİR

Seçtiğiniz kategorilerdeki alakalı anahtar kelimeler için ortalama tıklama başına maliyetin (TBM) göstergesi. Düşük TBM, teklif verenlerin sayısı ve rekabetin daha düşük olduğunu gösterir. Yüksek TBM, teklif verenlerin sayısı ve rekabetin daha yüksek olduğunu gösterir.



Google

İş yapma kolaylığı endeksi (sıralama)

SON GÜNCELLENME TARİHİ: 2020

Bir pazarda iş yapmanın kolaylık düzeyini 1 ile 190 arasında sıralayarak ölçer. Bu veri, ülkedeki yasal düzenlemelerin yerel bir işletmenin kurulup faaliyet göstermesi için elverişli olup olmadığını anlamaya yardımcı olur.

Dünya Bankası



Haneye ait net harcanabilir geliri

SON GÜNCELLENME TARİHİ: 2018

Gelir vergileri düşüldükten sonra ortalama bir hanenin sahip olduğu para miktarı. Bu veri, satın alma gücüne dair bilgi sağlar. Ayrıca tüketicilerin, ürünler ve hizmetler için ne kadar ödeme yapmak istediğini gösterebilir.



OECD

GSYİH (gayrisafi yurt içi hasıla)

SON GÜNCELLENME TARİHİ: 2019

Yıl içinde bir ülkede üretilen ürünlerin ve sağlanan hizmetlerin toplam değeri. GSYİH, ülke ekonomisinin toplam büyüklüğünü anlamana yardımcı olabilir.

Dünya Ekonomik Forumu

**\$743,7
milyar**

Türkiye

**\$21,4
ton**

ABD

\$3,9 ton

Almanya

\$2,7 ton

İngiltere

(USD)

Kişi başına GSYİH

SON GÜNCELLENME TARİHİ: 2019

Nüfus genelinde ortalama gayrisafi yurt içi hasıla (GSYİH). Bu veri, bir ülke ekonomisinin büyümesini anlamaya yardımcı olur. Ayrıca nüfusun satın alma gücüne dair fikir edinmenizi sağlar.

Dünya Ekonomik Forumu



SİMİLAR WEB VERİLERİNE GÖRE;

-Ev eşyalarının en çok aratıldığı e-ticaret siteleri-

tekzen.com

krc.com

amazon.com

gittigidiyor.com

fakir.com

arnica.com

tefal.com


mediamarkt.com

GOOGLE TRENDS VERİLERİNE GÖRE EV EŞYALARIYLA İLİŞKİLİ ARATILAN KELİMELELER ;

İlgili konular	Artış Gösteren	
1 Orta Sehpa - Konu	Büyük Çıkış	
2 Letgo - Konu	+% 250	
3 Lamba - Konu	+% 110	
4 Ersin Çakı - Youtube kanalı	+% 110	
5 Çeyiz - Konu	+% 110	

İlgili sorgular	En Alakalı	
1 ikinci el ev eşyaları	100	
2 ev süs eşyaları	60	
3 minecraft ev eşyaları modu	45	
4 oyuncak ev eşyaları	40	
5 trendyol ev eşyaları	40	

YOUTUBE ARAMALARINDA POPÜLER VİDEOLAR;



30 BEST AMAZON HOME PRODUCTS! furniture, decor, + smart home products you NEED in 2020

519 B görüntüleme • 6 ay önce

Morgan Yates

FOLLOW ME: Instagram | @morgan.yates Twitter | @_MorganYates TikTok | morganlyates VLOG CHANNEL: ...

Altyazılar



Top 20 smart Items, utilities for every home ! Part 1

1,8 Mn görüntüleme • 1 yıl önce

Perfect Life

Top 20 smart Items, utilities for every home ! Part 1 Subscribe to our channel here: <https://www.youtube.com/user/ccoonrraadd> ...



Smart Gadgets, Versatile Utensils, Appliances For Every Home #11 Tik Tok China Aliexpress 2020!

4,5 Mn görüntüleme • 8 ay önce

Modern World

Appliancesforeveryhome #gadgets #versatileutensils #smartgadgets #tiktok #gadgets #smart #technologies #satisfying #amazing ...



Versatile Utensils | Smart gadgets and items for every home #86

12 Mn görüntüleme • 9 ay önce

Home Items

Versatile Utensils | Smart gadgets and items for every home #86 | Smart items #SmartGadgetsAndItemsForEveryHome ...



Unique Kitchen item/Household item/Kitchen Organizer/useful Dmart Shopping haul/online kitchen item

6,2 Mn görüntüleme • 1 yıl önce

Fashion & vlog

In this video I'm going to show kitchen useful item which u can buy from Amazon, Flipkart,Dmart and also from Local market.



The BEST Amazon Home Products You Need!

308 B görüntüleme • 2 yıl önce



İşinizi dijital pazarlama ile büyütelim

Soru ve görüşleriniz için iletişime geçebilirsiniz.

Website

earnado.com

Phone Number

0 850 360 1288

Email Address

hey@earnado.com